


プレイ人数：2～4人
対象年齢：7歳以上
プレイ時間：～20分



スタックナチヨス



1 スタックナチヨスとは？

スタックナチヨスは同じ色の「ナチヨス」をかさねて、自分の点数を増やしたり、他の人の点数を減らしたりして点数を競うゲーム！
最後に点数がいちばん多いプレイヤーが勝利します！

2 ゲームで使うもの

- ① ナチヨスカード：24枚
- ② ルールブック：1枚（この紙）

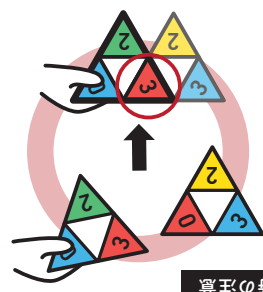

3 ゲームの準備

- ① 各プレイヤーは ▲▲▲▲ のうち、自分の色を1色選びます。
※2人で遊ぶときは1人2色を選びます。3人で遊ぶ場合、選ばれなかった色は誰の得点にもなりません
- ② 24枚の「ナチヨス」をよくまぜて、プレイヤー全員の手札が同じ枚数になるように配りきります。

全員のカードがなくなったらゲーム終了！
表面に見えている数字を色ごとに覚えて、自分の色の合計得点が多かったプレイヤーが勝利です！
※同点の人が複数いた場合は先にはじめたプレイヤーの勝利！

5 ゲームの終了

自分の「ナチヨス」を置く時、すでに置かれている「ナチヨス」の角の色と3つの角が同じ色の「ナチヨス」の上にかさねて置くことができます。ちがう色を置くことはできません。



「ナチヨス」を置く時の注意

4 ゲームの進め方

プレイの順番を決めて、最初のプレイヤーは自由に「ナチヨス」を置きます。
次のプレイヤーからは、置かれている「ナチヨス」の角と同じ色をかさねるように順番に置いていきます。

1ターンの例

① ▲3 ▲0 ▲0 ▲2 ② ▲3 ▲3 ▲2 ▲2

③ ▲3 ▲5 ▲5 ▲0 ④ ▲5 ▲5 ▲2 ▲3

POINT 自分の色の数字がなるべく大きく、他のプレイヤーの数字は小さくなるように「ナチヨス」を置こう！



ナチヨスカード



NACHOS CARD



きりとり線せんにそって切きってね!



色いろのかわりにマークえらを選んで遊あそぶこともできるよ!



ナチヨスカードの裏面うらめんに牛乳パックぎゅうにゅうやおかしあの空き箱ぼこをはりつけると、カードがもちやすくなるよ!

